

Код строки	А К Т И В	На начало года				На конец отчетного периода			
		цели с целевыми средствами	цели с целевыми средствами	цели с целевыми средствами	цели с целевыми средствами	цели с целевыми средствами	цели с целевыми средствами	цели с целевыми средствами	цели с целевыми средствами
2	1	3	4	5	6	7	8	9	10
100	Права пользования активами (01100000)** (остаточная стоимость), всего	-	-	2 438,00	2 438,00	-	-	11 099,20	11 099,20
101	из них долгосрочные	-	-	-	-	-	-	-	-
110	Биологические активы (011300000)** (остаточная стоимость)	-	-	-	-	-	-	-	-
120	Вложения в нефинансовые активы (0106000000), всего	-	-	-	-	-	-	-	-
121	из них внеоборотные	-	-	-	-	-	-	-	-
130	Нефинансовые активы в пути (0107000000)	-	-	-	-	-	-	-	-
150	Затраты на изготовление готовой продукции, выполнение работ, услуг (0109000000)	-	-	-	-	-	-	-	-
160	Расходы будущих периодов (0401500000)	-	-	-	-	-	-	-	-
170	Затраты на биотрансформацию (0110000000)	-	-	-	-	-	-	-	-
190	Итого по разделу I (стр. 080 + стр. 060 + стр. 070 + стр. 080 + стр. 100 + стр. 110 + стр. 120 + стр. 130 + стр. 150 + стр. 160 + стр. 170)	10 179,08	10 003 710,62	450 237,24	10 464 126,94	4 197,50	9 961 858,77	581 773,48	10 547 829,75
200	II. Финансовые активы	-	-	-	-	-	-	-	-
201	Денежные средства учреждения (0201000000), всего	-	642 817,95	615 053,14	1 257 871,09	-	326 742,13	751 483,63	1 078 225,76
202	в том числе на лицевых счетах учреждения в органе казначейства (0201100000)	-	642 817,95	614 703,14	1 257 521,09	-	326 742,13	751 483,63	1 078 225,76
203	в кредитной организации (0201200000), всего	-	-	-	-	-	-	-	-
204	из них на депозитах (0201220000), всего	-	-	-	-	-	-	-	-
205	из них долгосрочные	-	-	-	-	-	-	-	-
206	в иностранной валюте и драгоценных металлах (0201270000)	-	-	-	-	-	-	-	-
207	в кассе учреждения (0201300000)	-	-	350,00	350,00	-	-	-	-
240	Финансовые вложения (0204000000), всего	-	-	-	-	-	-	-	-
241	из них долгосрочные	-	-	-	-	-	-	-	-
250	Дебиторская задолженность по доходам (0205000000, 0209000000), всего	11 552 200,00	44 998 500,00	377 134,91	56 927 834,91	-	-	381 057,94	381 057,94
251	из них долгосрочная	5 776 100,00	22 537 400,00	-	28 313 500,00	-	-	-	-
260	Дебиторская задолженность по выплатам (0206000000, 0208000000, 0303000000), всего	-	-	-	-	-	44,00	-	44,00
261	из них долгосрочная	-	-	-	-	-	-	-	-


А К Т И В	Код строки	На начало года				На конец отчетного периода														
		3	4	5	6	7	8	9	10											
										деятельность с целевыми средствами	деятельность по государственному заданию	принносящая доход деятельность	итого	деятельность с целевыми средствами	деятельность по государственному заданию	принносящая доход деятельность	итого			
Расчеты по займам (судам) (0207000000), всего из них	270	-	-	-	-	-	-	-	-	-	-	-	-	-	-	-	-	-	-	
долгосрочные	271	-	-	-	-	-	-	-	-	-	-	-	-	-	-	-	-	-	-	
Прочие расчеты с дебиторами (0210000000), всего из них	280	-	-	-	-	-	-	-	-	-	-	-	-	-	-	-	-	-	-	
расчеты по налоговым вычетам по НДС (0210100000)	282	-	-	-	-	-	-	-	-	-	-	-	-	-	-	-	-	-	-	
Вложения в финансовые активы (0215000000)	290	-	-	-	-	-	-	-	-	-	-	-	-	-	-	-	-	-	-	
Итого по разделу II																				
стр. 200 + стр. 240 + стр. 250 + стр. 260 + стр. 270 + стр. 280 + стр. 290	340	11 552 200,00	45 641 317,95	992 188,05	58 185 706,00										326 786,13	1 132 541,57			1 459 327,70	
БАЛАНС (стр. 190 + стр. 340)	350	11 562 379,08	55 645 028,57	1 442 425,29	68 649 832,94	4 197,50	10 288 644,90	1 714 315,05												12 007 157,45

Код строки	На начало года	На конец отчетного периода				итого		
		3	4	5	6			
	деятельность с целевыми средствами	деятельность по государственному заданию	принносящая доход деятельность	деятельность с целевыми средствами	деятельность по государственному заданию	принносящая доход деятельность		
2	3	4	5	6	7	8	9	10
П А С С И В								
I								
III. Обязательства								
400	Расчеты с кредиторами по долговым обязательствам (030100000), всего	-	-	-	-	-	-	-
401	из них долгосрочные	-	-	-	-	-	-	-
410	Кредиторская задолженность по выплатам (0302000000, 0208000000, 030402000, 030403000), всего	292 266,46	415 123,08	34 323,34	741 712,88	233 107,25	31 691,78	1 092 465,17
411	из них долгосрочная	-	-	-	-	-	-	-
420	Расчеты по платежам в бюджеты (030300000)	259 304,28	655 505,33	10 900,94	925 710,55	180 675,57	43 086,77	912 676,23
430	Иные расчеты, всего	-	-	43 664,31	43 664,31	-	37 248,48	37 248,48
	в том числе							
431	расчеты по средствам, полученным во временное распоряжение (030401000)	X	X	43 664,31	43 664,31	X	37 248,48	37 248,48
432	внутриведомственные расчеты (030404000)	-	-	-	-	-	-	-
433	расчеты с прочими кредиторами (030406000)	-	-	-	-	-	-	-
434	расчеты по налогам и взносам по НДС (021010000)	-	-	-	-	-	-	-
436	расчеты по вкладам товарищей по договору простого товарищества (0304Т6000)	-	-	-	-	-	-	-
470	Кредиторская задолженность по доходам (020500000, 020900000), всего	-	-	690,00	690,00	-	4 299,34	4 299,34
471	из них долгосрочная	-	-	-	-	-	-	-
480	Расчеты с учредителем (021006000)	-	15 384 483,28	-	15 384 483,28	-	-	15 469 483,28
510	Доходы будущих периодов (040140000)	11 552 200,00	44 998 500,00	-	56 550 700,00	-	8 661,20	8 661,20
520	Резервы предстоящих расходов (040160000)	126 361,76	970 030,59	1 607,97	1 098 000,32	173 167,56	7 615,92	1 513 608,49
550	Итого по разделу III (стр. 400 + стр. 410 + стр. 420 + стр. 430 + стр. 470 + стр. 480 + стр. 510 + стр. 520)	12 230 132,50	62 423 642,28	91 186,56	74 744 961,34	386 950,38	132 603,49	19 038 442,19
IV. Финансовый результат								
570	Финансовый результат экономического субъекта	-667 753,42	-6 778 613,71	1 351 238,73	-6 095 128,40	-582 752,88	1 581 711,56	-7 031 284,74
700	БАЛАНС (стр. 550 + стр. 570)	11 562 379,08	55 645 028,57	1 442 422,29	68 649 832,94	4 197,50	1 714 315,05	12 007 157,45

* Данные по этим строкам в валюту баланса не входят
 ** Данные по этим строкам приводятся с учетом амортизации и (или) обесценения нефинансовых активов



Номер забалан- сового счета	Наименование забалансового счета, показателя	Код стро- ки	На начало года			На конец отчетного периода			итого	
			деятельность с целями средствами	деятельность по государственному заданию	приносящая доход деятельность	итого	деятельность с целями средствами	деятельность по государственному заданию		приносящая доход деятельность
1	2	3	4	5	6	7	8	9	10	11
13	Экспериментальные устройства	130	-	-	-	-	-	-	-	-
15	Расчетные документы, не оплаченные в срок из-за отсутствия средств на счете государственного (муниципального) учреждения	150	-	-	-	-	-	-	-	-
16	Переплата пенсий и пособий вследствие неправильного применения законодательства о пенсиях и пособиях, счетных ошибок	160	-	-	-	-	-	-	-	-
17	Поступления денежных средств, всего	170	-	-	-	-	8 561 798,40	26 182 500,00	3 865 758,81	38 610 057,21
	в том числе									
	доходы	171	-	-	-	-	8 561 798,40	26 182 500,00	3 812 571,18	38 557 269,58
	расходы	172	-	-	-	-	-	-	-	-
18	Источники финансирования дефицита	173	-	-	-	-	-	-	-	-
	в том числе									
	Выбытия денежных средств, всего	180	-	-	-	-	8 561 798,40	26 498 575,82	3 728 578,32	38 789 352,54
	доходы	181	-	-	-	-	-	-	-	-
	расходы	182	-	-	-	-	8 561 798,40	26 498 575,82	3 669 774,86	38 730 149,08
	Источники финансирования дефицита	183	-	-	-	-	-	-	-	-
20	Задолженность, востребованная кредиторами, всего	200	-	-	-	-	-	-	59 203,46	59 203,46
	в том числе									
21	Основные средства в эксплуатации	210	-	430 417,95	761 485,96	1 191 903,91	-	430 349,11	944 883,96	1 375 233,07
22	Материальные ценности, полученные по централизованному снабжению	220	-	-	-	-	-	-	-	-
23	Периодические издания для пользования	230	-	-	-	-	-	-	-	-
24	Нефинансовые активы, переданные в доверительное управление	240	-	-	-	-	-	-	-	-
25	Имущество, переданное в возмездное пользование (аренду)	250	-	-	-	-	-	-	-	-
26	Имущество, переданное в безвозмездное пользование	260	-	-	-	-	-	-	-	-
27	Материальные ценности, выданные в личное пользование работникам (сотрудникам)	270	-	5 036,67	627,00	5 663,67	-	5 158,54	-	5 158,54

Номер забалансового счета	Наименование забалансового счета, показатели	Код стро-ки	На начало года			На конец отчетного периода				
			деятельность с целевыми средствами	деятельность по государственному заданию	итого	деятельность с целевыми средствами	деятельность по государственному заданию	итого		
1	2	3	4	5	6	7	8	9	10	11
30	Расчеты по исполнению денежных обязательств через третьих лиц	290	-	-	-	-	-	-	-	-
31	Акции по номинальной стоимости	300	-	-	-	-	-	-	-	-
38	Сметная стоимость создания (реконструкции) объекта концессии	310	-	-	-	-	-	-	-	-
39	Доходы от инвестиций на создание и (или) реконструкцию объекта концессии	320	-	-	-	-	-	-	-	-
40	Финансовые активы в управляющих компаниях	330	-	-	-	-	-	-	-	-
45	Доходы и расходы по долгосрочным договорам строительного подряда	350	-	-	-	-	-	-	-	-
49	Периодический результат объекта инвестирования	360	-	-	-	-	-	-	-	-

Руководитель  (подпись) Милутина С.А. (расшифровка подписи) Главный бухгалтер  (подпись) Соболева О.В. (расшифровка подписи)

Муниципальное казенное учреждение "Централизованная бухгалтерия муниципальных образований городского округа Кирово-Чепецк Кировской области", 1034313500154, 4341018164, 431201001, 613047, Кировская область, г. Кирово-Чепецк, ул. Ленина, д. 1Б (наименование ОГРН, ИНН, КПП, местонахождение)



Исполнитель  (подпись) Лимонова С.А. (расшифровка подписи) Директор  (подпись) Рыхтик И.Ю. (расшифровка подписи)

Зам. гл. бухгалтера (должность) Лимонова С.А. (расшифровка подписи) (833361) 5-80-30 лоб. 2210, lmkzbfmou@mail.ru (номер телефона, e-mail)